



**Município
de Ijuí**
CAPITAL REGIONAL
E MUNICIPAL DAS
ETNIAS

**MUNICÍPIO DE IJUÍ – PODER EXECUTIVO
SECRETARIA MUNICIPAL DA FAZENDA**

2º QUADRIMESTRE 2025

AUDIÊNCIA PÚBLICA

**EXECUÇÃO ORÇAMENTÁRIA
E GESTÃO FISCAL**

30 de setembro de 2025

| balanço orçamentário

| receitas

| despesas

| metas fiscais

| limites

| resultados

| regime previdenciário

| dívidas

BALANÇO ORÇAMENTÁRIO

→ Demonstra as **receitas e despesas previstas, em confronto com as realizadas**. Regulamentado pela Lei Federal 4.320/64, o Balanço Orçamentário é a demonstração contábil pública que discrimina o saldo das contas de receitas e despesas orçamentárias, comparando as parcelas previstas e realizadas das Receitas e das Despesas fixadas com as executadas.

BALANÇO ORÇAMENTÁRIO

→ RECEITA PÚBLICA:

É todo e qualquer **recolhimento feito aos cofres públicos**, efetivados através de numerário ou outros bens representativos de valores, que o governo arrecada ou tem o direito de arrecadar, em virtude de lei, contrato e título.

BALANÇO ORÇAMENTÁRIO

CLASSIFICAÇÃO DA RECEITA PÚBLICA:

RECEITA CORRENTE: Aquela oriunda da arrecadação de tributos (próprios e de transferências), contribuições sociais e econômicas, serviços, cobrança da dívida ativa e outras, destinadas a atender despesas correntes.

RECEITA DE CAPITAL: Aquela proveniente da alienação (venda) de bens e direitos, da realização de operações de crédito (empréstimos) e de transferências por projetos, destinadas à realização de despesas de capital.

RECEITA INTRA-ORÇAMENTÁRIA: Aquela decorrente de operações entre os orçamentos dos entes integrados do Poder Público.

BALANÇO ORÇAMENTÁRIO

→ **DESPESA PÚBLICA:**

Constitui-se dos gastos fixados na Lei Orçamentária ou em leis especiais, destinados à realização dos serviços e investimentos públicos, à satisfação de compromissos da dívida pública, precatórios, cauções, depósitos ou consignações compromissadas, por parte do Poder Público.

BALANÇO ORÇAMENTÁRIO

CLASSIFICAÇÃO DAS DESPESAS:

DESPESA CORRENTE: Aquela destinada a gastos com pessoal e encargos, juros e encargos da dívida, material de consumo, serviços e encargos diversos, aplicados na **manutenção** de atividades administrativas e operacionais, serviços e projetos.

DESPESA DE CAPITAL: Aquela destinada a **Investimentos**, como obras, instalações e aquisição de máquinas, equipamentos e materiais permanentes; à **Inversões Financeiras**, como aquisição de ações/quotas partes de empresas e concessão de empréstimos; e, à **Amortização de Dívidas**.

DESPESA INTRA-ORÇAMENTÁRIA: Aquela decorrente de operações entre os orçamentos dos entes integrados do Poder Público.

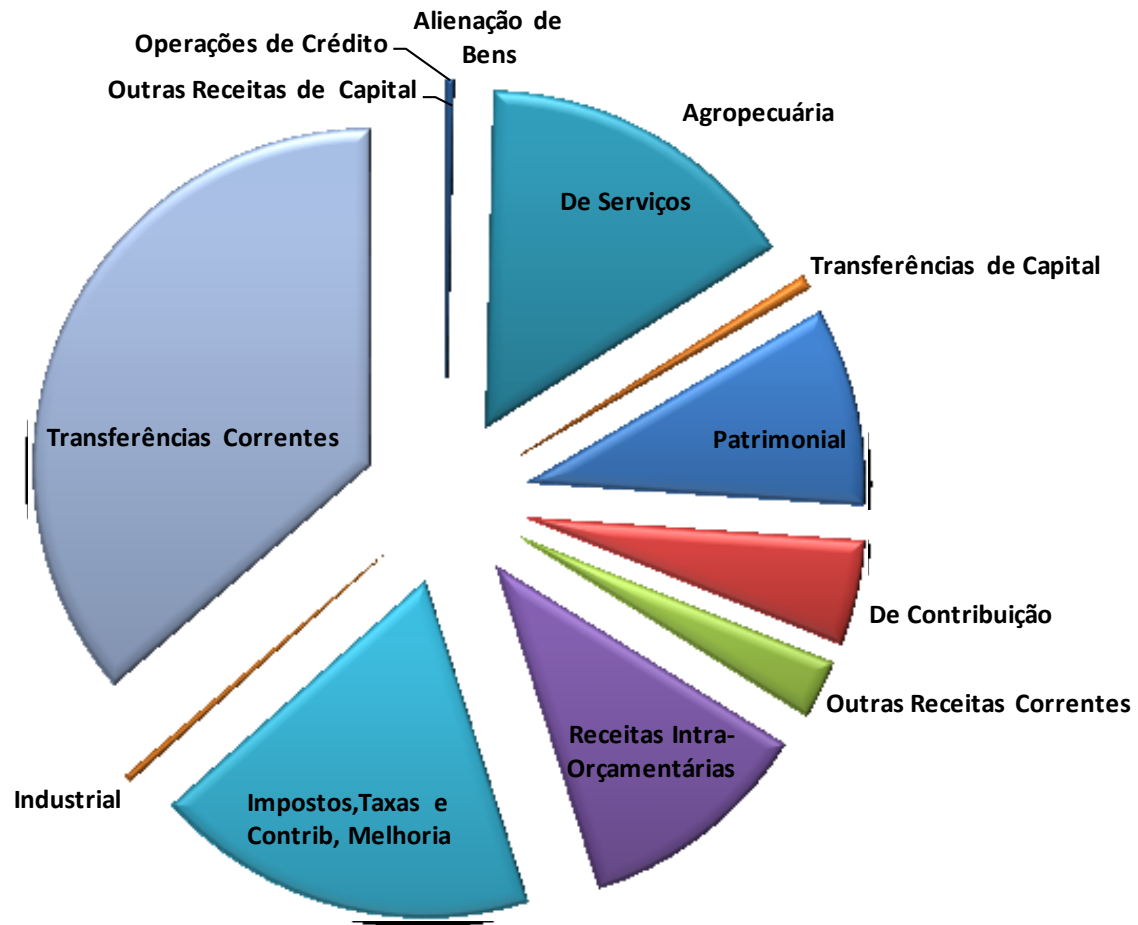
MUNICÍPIO DE IJUÍ - PODER EXECUTIVO
QUADRO 1 - ANEXO I RREO: BALANÇO ORÇAMENTÁRIO
CONSOLIDADO (Art.52, inc. I e II - LRF)

PERÍODO: Maio a Agosto 2025

	RECEITAS EM R\$ 1,00			
RECEITAS	PREVISTA	REALIZADA	A REALIZAR	% REALIZADO
RECEITAS CORRENTES	672.707.200,00	457.683.505,98	215.023.694,02	68,04
Impostos, Taxas e Contrib, Melhoria	130.880.600,00	95.546.465,11	35.334.134,89	73,00
De Contribuição	43.856.100,00	25.977.789,23	17.878.310,77	59,23
Patrimonial	55.932.200,00	49.053.662,39	6.878.537,61	87,70
Agropecuária	100.100,00	143.612,14	-43.512,14	143,47
Industrial	2.490.000,00	1.649.300,13	840.699,87	66,25
De Serviços	132.313.700,00	81.625.421,59	50.688.278,41	61,69
Transferências Correntes	289.836.300,00	189.156.365,80	100.679.934,20	65,26
Outras Receitas Correntes	17.298.200,00	14.530.889,59	2.767.310,41	84,00
RECEITAS DE CAPITAL	7.384.500,00	5.130.566,65	2.253.933,35	69,48
Operações de Crédito	2.172.700,00	1.601.849,64	570.850,36	73,73
Alienação de Bens	296.700,00	214.515,00	82.185,00	72,30
Amortização de Empréstimos	2.800,00	2.279,01	520,99	0,00
Transferências de Capital	4.912.300,00	3.311.923,00	1.600.377,00	67,42
Outras Receitas de Capital			0,00	
RECEITAS INTRA-ORÇAMENTÁRIAS	93.336.700,00	58.710.565,35	34.626.134,65	62,90
TOTAL DAS RECEITAS	773.428.400,00	521.524.637,98	251.903.762,02	67,43

COMPOSIÇÃO DAS RECEITAS REALIZADAS POR CATEGORIA

2º QUADRIMESTRE DE 2025



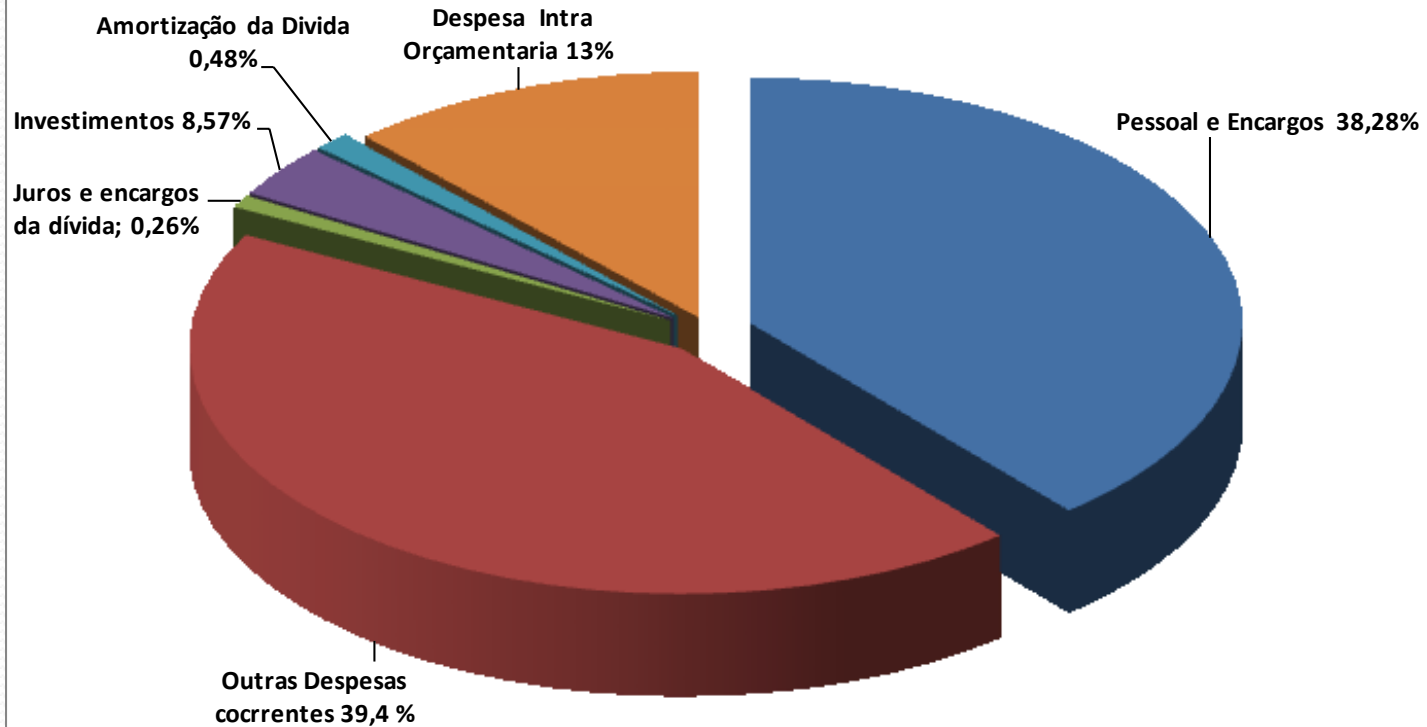
MUNICÍPIO DE IJUÍ - PODER EXECUTIVO
QUADRO 1 - ANEXO I RREO: BALANÇO ORÇAMENTÁRIO
CONSOLIDADO (Art.52, inc. I e II - LRF)

PERÍODO: Maio a Agosto 2025

DESPESAS	DESPESAS EM R\$ 1,00			%EMPENHADA S/DOTAÇÃO
	DOTAÇÃO ATUALIZADA	EMPENHADA	LIQUIDADADA	
DESPESAS CORRENTES	613.248.514,77	414.084.215,12	366.257.042,15	67,52
Pessoal e Encargos	313.284.366,01	192.371.429,62	192.335.722,21	61,40
Outras Despesas Correntes	295.464.174,25	217.597.810,99	170.545.024,47	73,65
Juros e Encargos da Dívida	4.499.974,51	4.114.974,51	3.376.295,47	91,44
DESPESAS DE CAPITAL	54.678.715,32	23.246.028,79	13.312.573,21	42,51
Investimentos	48.192.389,83	17.291.294,14	8.840.494,45	35,88
Inversões Financeiras	4.000,00	0,00	0,00	0,00
Amortização da Dívida	6.482.325,49	5.954.734,65	4.472.078,76	91,86
RESERVA CONTINGENCIA	50.100,00	0,00	0,00	0,00
DESPESA INTRA-ORÇAMENTÁRIA	94.587.700,00	58.635.157,25	57.556.967,31	61,99
SUB TOTAL	762.565.030,09	495.965.401,16	437.126.582,67	65,04
SALDO DOTAÇÃO NÃO EMPENHADA		266.599.628,93		
TOTAL	762.565.030,09	762.565.030,09	437.126.582,67	100,00

Fonte: Relatórios Contábeis-Município de Ijuí/Coord. Contabilidade

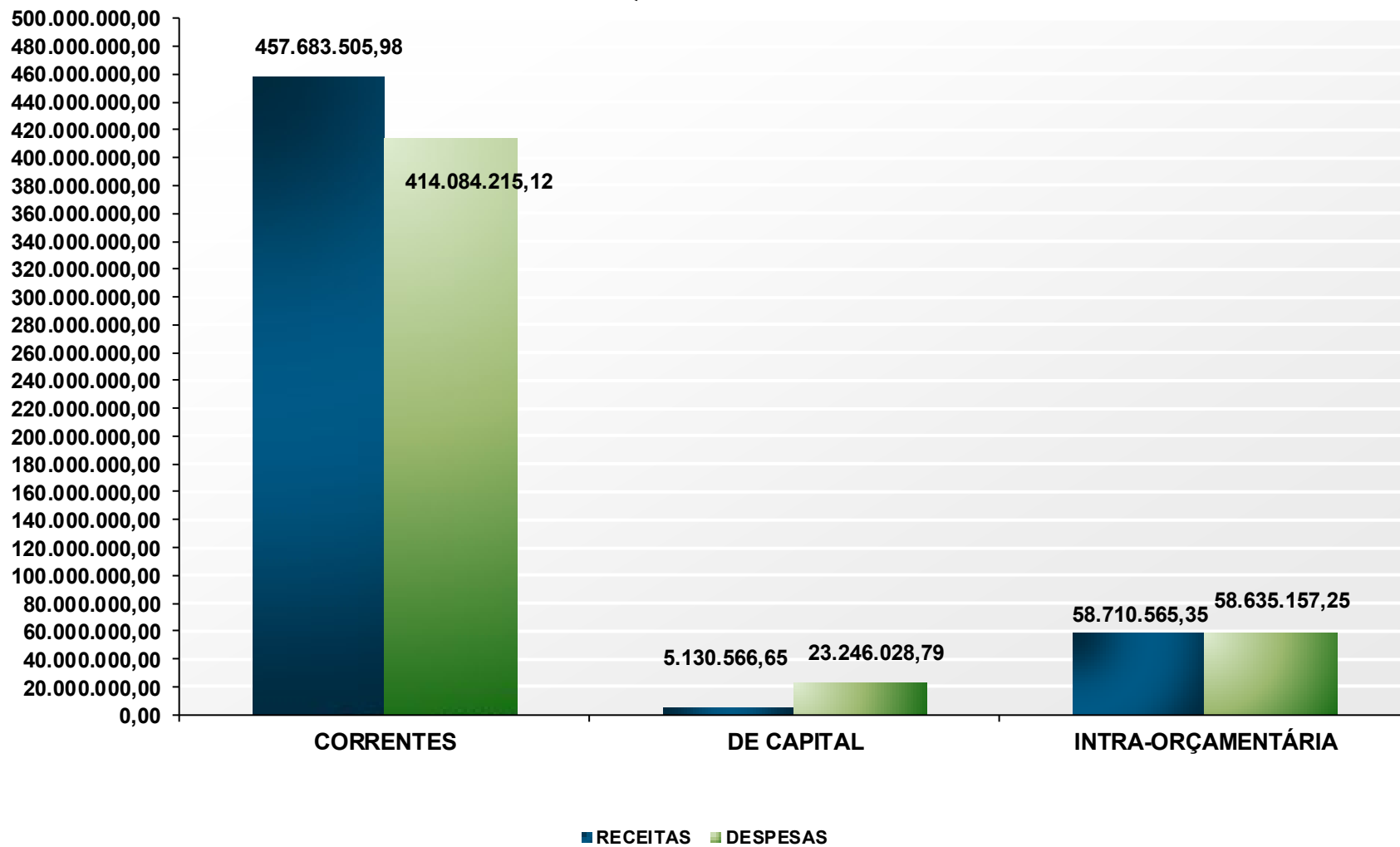
Composição da Despesa Empenhada



MUNICÍPIO DE IJUÍ – PODER EXECUTIVO
SECRETARIA MUNICIPAL DA FAZENDA

AUDIÊNCIA PÚBLICA | EXECUÇÃO ORÇAMENTÁRIA E GESTÃO FISCAL | 2º QUADRIMESTRE 2025

COMPARATIVO RECEITAS REALIZADAS x DESPESAS EMPENHADAS 2º QUADRIMESTRE 2025



MUNICÍPIO DE IJUÍ – PODER EXECUTIVO
SECRETARIA MUNICIPAL DA FAZENDA

MUNICÍPIO DE IJUÍ -PODER EXECUTIVO

QUADRO 3- RREO: ANEXO IV - DEMONSTRATIVO RECEITAS E DESPESAS PREVIDENCIÁRIAS
RPPS - Regime Próprio dos Servidores Públicos (LRF,Art.53, Inc.II)

PERÍODO: Janeiro a Agosto 2025

FL.01

I - RECEITAS PREVIDENCIÁRIAS	PREVISÃO ATUALIZADA	RECEITAS REALIZADAS		%REALIZADO 2024/2023
		2025	ago/24	
RECEITAS PREV.-RPPS	144.810.000,00	108.181.300,69	81.887.784,69	132,11
RECEITAS CORRENTES	144.810.000,00	108.181.300,69	81.887.784,69	132,11
Receita de Contribuições dos Segur.	21.914.000,00	14.872.117,06	13.855.791,03	107,34
Receitas de Contribuição Patronal	88.290.000,00	55.309.971,80	51.365.232,77	107,68
Receita Patrimonial	33.050.000,00	34.232.492,77	14.213.850,76	240,84
Receita de Serviços				
Outras Receitas Correntes	1.556.000,00	3.766.719,06	2.452.910,13	153,56
RECEITAS DE CAPITAL	0,00	0,00	0,00	
OUTROS APORTES	0,00	0,00	0,00	
RECEITAS ADMINISTRAÇÃO	3.190.000,00	2.136.786,00	1.989.669,22	
TOTAL DA RECEITA RPPS	144.810.000,00	110.318.086,69	83.877.453,91	131,52

MUNICÍPIO DE IJUÍ – PODER EXECUTIVO
SECRETARIA MUNICIPAL DA FAZENDA

QUADRO 3 - RREO: ANEXO IV - DEMONSTRATIVO RECEITAS E DESPESAS PREVIDENCIÁRIAS

RPPS - Regime Próprio dos Servidores Públicos (LRF, Art.53, Inc.II)

PERÍODO: Janeiro a Agosto 2025

FL.02

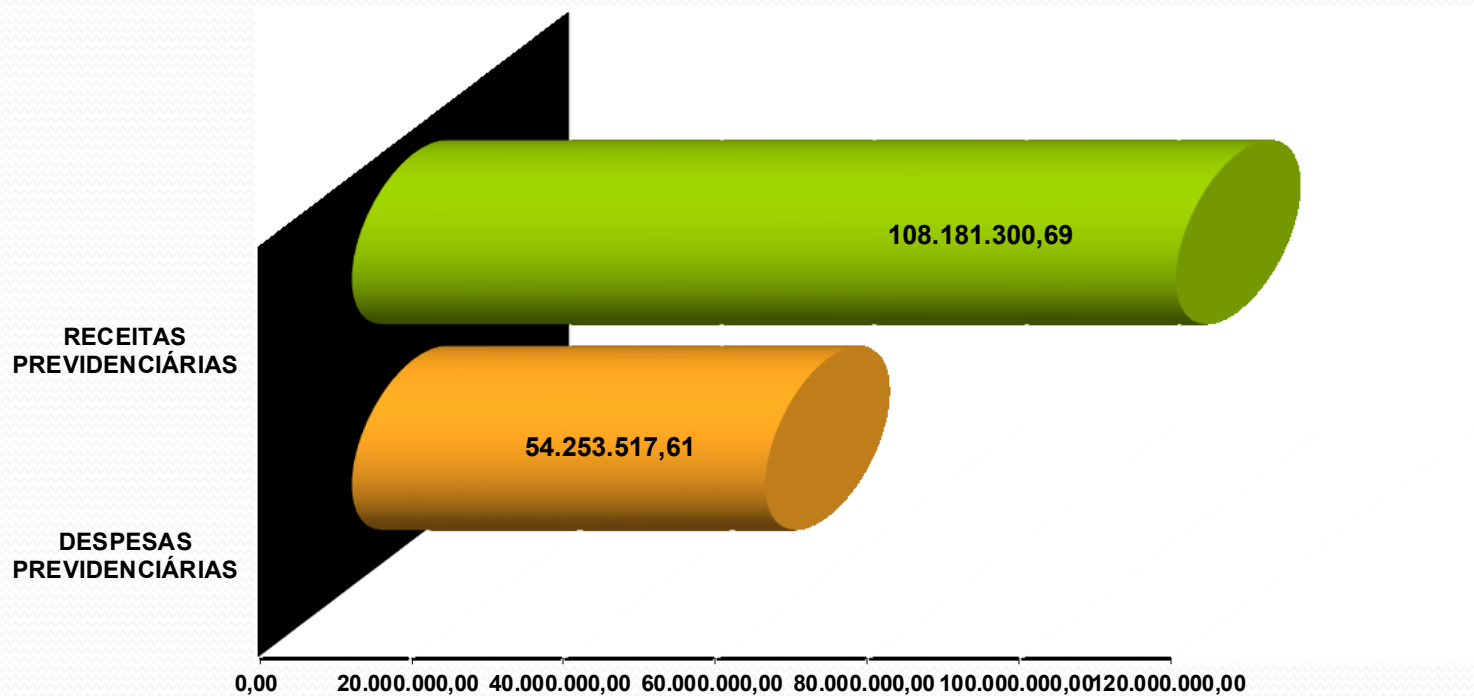
II-DESPESAS PREVIDENCIÁRIAS E ADMINISTRAÇÃO	DOTAÇÃO ATUALIZADA	DESPESAS LIQUIDADAS(R\$ 1,00)		%REALIZADO ATÉ O BIMESTRE
		ATÉ O BIMESTRE 2025	ATÉ O BIMESTRE ago/24	
DESPESAS PREVIDENCIARIAS	100.980.000,00	54.253.517,61	48.286.958,10	53,73
Benefícios	98.400.000,00	53.622.572,53	47.893.374,76	54,49
Outras Despesas Previdenciárias	2.580.000,00	630.945,08	393.583,34	24,46
DESPESAS ADMINISTRAÇÃO	3.190.000,00	1.302.485,31	1.173.902,83	40,83
TOTAL DESPESAS	104.170.000,00	55.556.002,92	49.460.860,93	53,33

RESULTADO PREVIDENCIÁRIO	JANEIRO a AGOSTO 2025	RESULTADO ADMINISTRAÇÃO	JANEIRO a AGOSTO 2025
(+) RECEITAS	108.181.300,69	(+) RECEITAS	2.136.786,00
(-) DESPESAS	54.253.517,61	(-) DESPESAS	1.302.485,31
(-) RESTOS A PAGAR		(-) RESTOS A PAGAR	
(=) RESULTADO	53.927.783,08	(=) RESULTADO	834.300,69
RENDIMENTO DE APLICAÇÃO EM FUNDOS	34.232.492,77		

III - SALDO DISPONÍVEL FINANCEIRO	AGOSTO 2024	AGOSTO 2025	VARIAÇÃO%
Caixa/Bancos Conta Movimento	240.053,29	22.066,63	
Investimentos (Aplicações Financeiras)	317.882.036,58	417.894.529,93	31,46
Outros Bens e Direitos	1.064.621.204,95	1.041.751.913,20	-2,15
Caixa/Bancos + investimentos Administração	5.717.251,56	8.120.307,53	42,03
TOTAL	318.122.089,87	417.916.596,56	31,37

PREVIJUÍ

COMPARATIVO DAS RECEITAS REALIZADAS x DESPESAS EMPENHADAS
2º QUADRIMESTRE 2025



RESULTADO PRIMÁRIO

➤ RESULTADO PRIMÁRIO:

É o que sobra ou falta de recursos ao Ente Público para fazer frente ao resultado financeiro:

$$RP = \text{Receitas Não-Financeira}(-)\text{Despesas Não-Financeira}$$

➤ RECEITA PRIMÁRIA:

Corresponde ao total da Receita Orçamentária, deduzidas as Receitas Financeiras e as Receitas de Empréstimos, tanto as de retorno ao Ente Público quanto às obtidas no Sistema Financeiro.

➤ DESPESA PRIMÁRIA:

São as Despesas Orçamentárias deduzidas dos gastos com juros e amortização da dívida interna e externa e das inversões financeiras.

MUNICÍPIO DE IJUÍ PODER EXECUTIVO
QUADRO 5 RREO: ANEXO VI - DEMONSTRATIVO DO RESULTADO PRIMÁRIO
(Art.53-LRF,II)

PERÍODO: Janeiro a Agosto 2025

RECEITAS PRIMÁRIAS	PREVISÃO ATUALIZADA	RECEITAS REALIZADAS ATÉ AGOSTO/2025
RECEITAS CORRENTES (1)	618.043.900,00	406.075.984,64
Impostos, Taxas e Contrib. Melhoria	130.880.600,00	95.546.465,11
Receita de Contribuição	23.035.200,00	11.934.025,59
Receita Patrimonial	22.882.200,00	14.821.169,62
Aplicações Financeiras (II)	15.642.500,00	10.246.254,91
Transferências Correntes	289.836.300,00	189.156.365,80
Demais Receitas Correntes (Inclui Receita Industrial)	151.409.600,00	94.617.958,52
RECEITA PRIM. CORRENTE	602.401.400,00	395.829.729,73
RECEITAS DE CAPITAL (2)	7.384.500,00	5.130.566,65
Operações de Crédito (3)	2.172.700,00	1.601.849,64
Amortização de Empréstimos (4)	2.800,00	2.279,01
Alienação de Bens (5)	296.700,00	214.515,00
Transferência de Capital (Convênios)	4.912.300,00	3.311.923,00
Outras Receitas de Capital	0,00	0,00
RECEITA PRIM. CAPITAL(6) = (2-3-4-5)	5.209.000,00	3.526.438,00
RECEITA PRIMÁRIA TOTAL(7) = (1+6)	607.610.400,00	399.356.167,73

MUNICÍPIO DE IJUÍ - PODER EXECUTIVO
QUADRO 5 RREO: ANEXO VI - DEMONSTRATIVO DO RESULTADO PRIMÁRIO
(Art.53-LRF,Inc. III)

PERÍODO: Janeiro a Agosto 2025

DESPESAS PRIMÁRIAS	DESPESA EXECUTADA*		
	ATUALIZADA	ATÉ AGOSTO/2025	RESTOS PAGOS
DESPESAS CORRENTES (8)	603.877.214,77	358.530.229,93	25.485.203,16
Pessoal e Encargos Sociais	305.266.266,01	187.085.596,04	8.338.279,15
Juros e Encargos da Dívida (9)	4.500.974,51	3.376.295,47	0,00
Outras Despesas Correntes	294.109.974,25	168.068.338,42	17.146.924,01
DESP.PRIM.CORRENTES(10)=(8-9)	599.376.240,26	355.153.934,46	25.485.203,16
DESPESA DE CAPITAL (11)	54.467.715,32	12.431.397,65	14.158.884,86
Investimentos	47.980.389,83	7.959.318,89	14.158.884,86
Inversões Financeiras (12+13)	4.000,00		
Concessão de Emprestimo(12)			
Demais Inversões Financeiras (13)	4.000,00		
Amortização Dívida (14)	6.483.325,49	4.472.078,76	0,00
DESPESA PRIMÁRIA CAPITAL (15)=(11-12-13-14)	47.984.389,83	7.959.318,89	14.158.884,86
RESERVA CONTINGÊNCIA (16)	50.100,00	0,00	0,00
RESERVA DO RPPS (17)	0,00	0,00	0,00
DESP.PRIM.TOTAL (18)=(10+15+16+17)	647.410.730,09	363.113.253,35	39.644.088,02
RESULTADO PRIMÁRIO (7-18)	Receita Quadro 5	-3.401.173,64	
Resultado Primário = Receita Primária - Despesa Primária Executada - Restos Pagos			
META RESULTADO PRIMÁRIO FIXADO ANEXO METAS FISCAIS LDO PARA EXERCÍCIO			-25.244.500,00

Fonte: Relatórios Contábeis - Município de Ijuí/Coordenadoria de Contabilidade

* **DESPESA EXECUTADA = DESPESA PAGAS + RESTOS A PAGAR NÃO PROCESSADOS E PROCESSADOS PAGOS NO PERÍODO**

RESULTADO NOMINAL

RESULTADO NOMINAL ACIMA DA LINHA

(+)Resultado Primário

(+)Valores Recebidos de Juros Nominais

(-) Valores Pagos de Juros Nominais

RESULTADO NOMINAL ABAIXO DA LINHA

É a diferença entre o saldo da dívida fiscal líquida entre dois períodos, deduzidos do resultado financeiro

MUNICÍPIO DE IJUÍ - PODER EXECUTIVO
QUADRO 6 RREO: ANEXO VI - DEMONSTRATIVO DO RESULTADO NOMINAL
(Art.53-LRF,Inc. III)

PERÍODO: Janeiro a Agosto 2025

	SALDO EM DEZ/2024(b)	SALDO AGOSTO/2025(b)
DIVIDA CONSOLIDADA (1)	51.733.489,34	46.474.090,89
DEDUÇÕES(2)	98.714.003,13	109.365.704,87
Disponibilidade de Caixa Bruta	114.035.492,27	113.123.552,72
Haveres Financeiros	15.321.489,14	3.757.847,85
(-) Restituíveis e valores vinculados	4.048.393,87	3.752.691,38
(-) Restos a Pagar Proc.(Exceto Precat)	11.273.095,27	5.156,47
DIVIDA CONSOLIDADA LÍQUIDA (3)=(1-2)	-46.980.513,79	-62.891.613,98
RESULTADO NOMINAL (2024-2025)		15.911.100,19
META FISCAL RESULTADO NOMINAL FIXADO LDO P/EXERCÍCIO 2025		-3.554.762,59

Fonte: Relatórios Contábeis - Município de Ijuí/Coordenadoria de Contabilidade

MUNICÍPIO DE IJUÍ – PODER EXECUTIVO
SECRETARIA MUNICIPAL DA FAZENDA

AUDIÊNCIA PÚBLICA | EXECUÇÃO ORÇAMENTÁRIA E GESTÃO FISCAL | 2º QUADRIMESTRE 2025

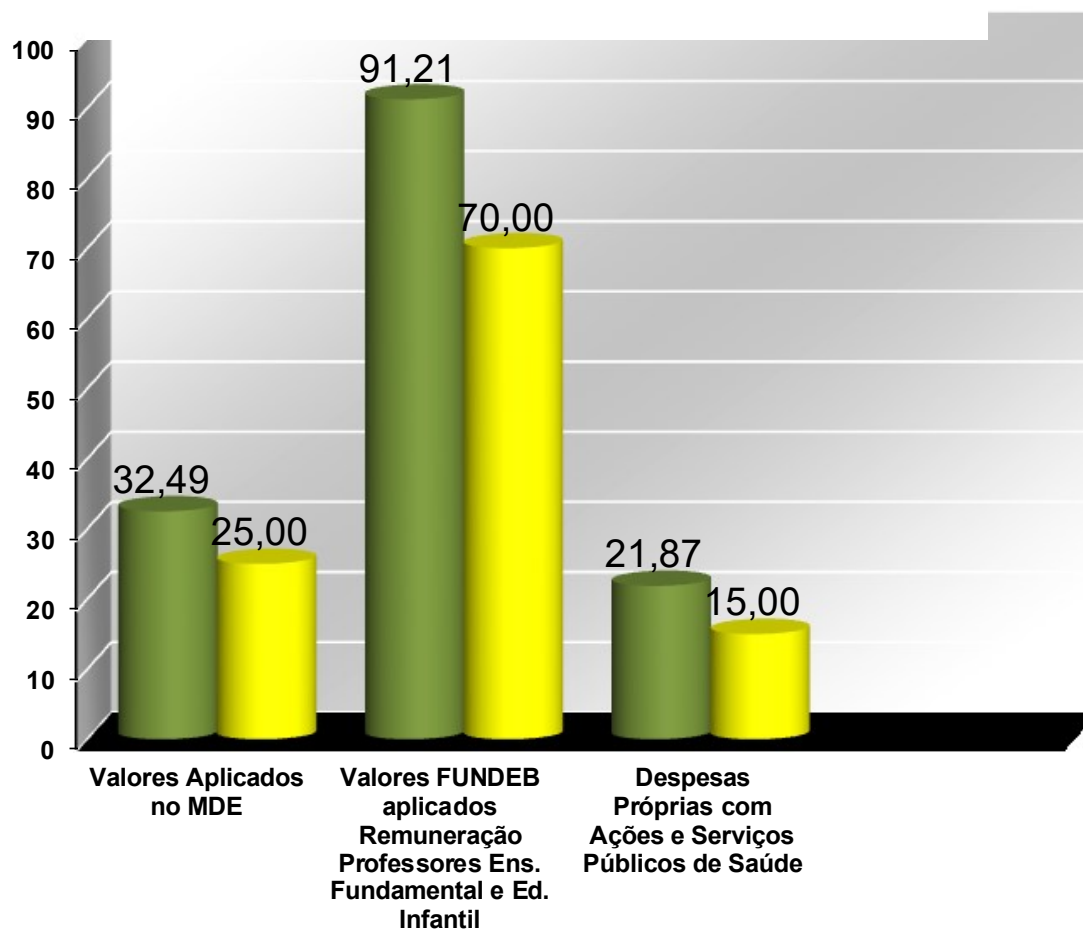
MUNICÍPIO DE IJUÍ - PODER EXECUTIVO

QUADRO 11 RREO: ANEXO VIII E XII - Demonstrativo Simplificado do RREO APLICAÇÃO EM EDUCAÇÃO E SAÚDE (LRF, Art. 48)

PERÍODO: Janeiro a Agosto 2025

DESPESAS COM A MANUTENÇÃO E DESENVOLVIMENTO DO ENSINO - MDE	Até o Bimestre de Janeiro a Agosto 2025	% Aplicado	Limites Legais % Mínimo
Receita Resultante de Impostos(Próprios e de Transferências)			216.443.855,63
Valores Aplicados no MDE	70.321.930,51	32,49	25,00
Receita do FUNDEB (Transferências Recebidas + Rendimento de Aplicação Financeira)			47.904.371,07
Valores FUNDEB aplicados Remuneração Professores Ens. Fundamental e Ed.	43.694.586,48	91,21	70,00
DESPESAS COM AÇÕES E SERVIÇOS PÚBLICOS DE SAÚDE	Ate o Bimestre de Janeiro a Agosto 2025	% Aplicado	% Mínimo Const.
Receita Resultante de Impostos(Próprios e de Transferências)			213.101.305,64
Despesas Próprias com Ações e Serviços Públicos de Saúde	46.600.329,91	21,87	15,00

LIMITES DE APLICAÇÃO EM EDUCAÇÃO E SAÚDE 2º Quadrimestre 2025



Obs: As barras amarelas representam o limite mínimo de aplicação.

MUNICÍPIO DE IJUÍ - PODER EXECUTIVO

QUADRO 12 - RREO: ANEXO IX - Demonstrativo RREO

DEMONSTRATIVO DAS RECEITAS DE OPERAÇÕES DE CRÉDITO E DESPESAS DE CAPITAL

PERÍODO: Janeiro a Agosto 2025

RECEITAS DE OPERAÇÕES DE CRÉDITO E DESPESA DE CAPITAL	Previsão/Dotação Atualizada	Valor JAN/AGOSTO2025	Saldo a Realizar
Receitas de Operações de Crédito	2.172.700,00	1.601.849,64	570.850,36
Despesas de Capital Líquida	54.679.715,32	13.312.573,21	41.367.142,11
RESULTADO PARA APURAÇÃO DA REGRA DE OURO*	52.507.015,32	11.710.723,57	

RECEITAS DE ALIENAÇÃO DE ATIVOS E APLICAÇÕES DOS RECURSOS	Valor JAN/AGOSTO2025
(+) Receitas de Capital Prov. Alienação Ativos	261.063,19
(-) Aplic. Rec. Prov. Alien. Ativos (Pagos)	30.526,62
(=) Resultado de 2024	230.536,57
(+) Saldo Financeiro a Aplicar do Exercício 2025	354.158,23
(=) Saldo Total a Aplicar	584.694,80

REGRA DE OURO
<p>Previsão na Constituição Federal Art. 167. São vedado III - a realização de operações de créditos que excedam o montante das despesas de capital, ressalvadas as autorizadas mediante créditos suplementares ou especiais com finalidade precisa, aprovados pelo Poder Legislativo por maioria absoluta; (...)</p> <p>Previsão na Lei Complementar 101/2000 Art.12 (...) § 2º O montante previsto para as receitas de operações de crédito não poderá ser superior ao das despesas de capital constantes do projeto de lei . orçamentária</p> <p>Resultado: A receita de operações de crédito não ultrapassou as despesas de capital no período.</p>

Fonte: Relatórios Contábeis - Município de Ijuí/Coordenadoria de Contabilidade

MUNICÍPIO DE IJUÍ - PODER EXECUTIVO

QUADRO 6 RGF: ANEXO VI - DEMONSTRATIVO SIMPLIFICADO DO RELATORIO DE GESTÃO FISCAL CONSOLIDADO EXECUTIVO SEM LEGISLATIVO(LRF, Art.48)

PERÍODO: Janeiro a Agosto 2025

ESPECIFICAÇÃO	EM R\$1,00	% S/RCL
RECEITA CORRENTE LÍQUIDA - RCL (Total do Município)	593.037.242,94	
RCL AJUSTADA P/ CÁLCULOS DOS LIMITES ENDIVIDAMENTO	591.517.242,94	
RCL AJUSTADA P/ CÁLCULOS DOS LIMITES DES. PESSOAL	586.481.842,94	
DESPESA COM PESSOAL LIQUIDADADA		
Total Despesa c/ Pessoal para Apuração do Limite-DTP	294.370.392,12	50,19
Limite Máximo (incisos I,II e III, art. 20 da LRF) - 54,00	316.700.195,19	54,00
Limite Prudencial (§ único, art. 22 da LRF) - 51,30	300.865.185,43	51,30
Limite de Alerta(Insiso II do § 1º do art 59 da LRF 48,60%)	285.030.175,67	48,60
DÍVIDA		
Dívida Consolidada Líquida	-62.891.613,98	-10,63
Limite Definido por Resolução do Senado Federal	709.820.691,53	120,00
GARANTIAS DE VALORES		
Total das Garantias	0,00	0,00
Limite Definido por Resolução do Senado Federal	130.133.793,45	22,00
OPERAÇÕES DE CRÉDITO		
Operações de Crédito Internas e Externas	1.601.849,94	0,27
Limite Def. Senado Federal p/Op. Crédito Interna Externa	94.642.758,87	16,00
Limite Def. Senado Federal p/Op. Crédito p/Antec.Receita	41.406.207,01	7,00

MUNICÍPIO DE IJUÍ - PODER EXECUTIVO

QUADRO 10. 2 - RGF ANEXO I

DEMONSTRATIVO DESPESA DE PESSOAL PODER EXECUTIVO (LRF, Art. 48)

RECEITA CORRENTE LÍQUIDA - RCL CONSOLIDADA (Complementar)

PERÍODO: Janeiro a Agosto/2025

PODER EXECUTIVO	VALOR (em R\$ 1,00)	% S/RCL
RECEITA CORRENTE LÍQUIDA	586.481.842,94	
Total Desp.com Pessoal p/fins apuração limite-DTP	294.370.392,12	50,19
Limite Máximo (art.20 I, II e III da LRF)	316.700.195,19	54,00
Limite Prudencial (Art.22,§ único da LRF)	300.865.185,43	51,30
Inscritos Restos a Pagar Não Processados		
Sufic/Insufic. Antes Inscr.Restos Pagar Não Processados		

Fonte: Relatórios Contábeis - Município de Ijuí/Coordenadoria de Contabilidade

MUNICÍPIO DE IJUÍ - PODER EXECUTIVO

QUADRO 10. 3- - RGF ANEXO I DEMONSTRATIVO DESPESA DE PESSOAL PODER LEGISLATIVO (LRF, Art. 48) RECEITA CORRENTE LÍQUIDA - RCL CONSOLIDADA (Complementar)

PERÍODO: Janeiro a Agosto/2025

ESPECIFICAÇÃO	VALOR (em R\$ 1,00)	% S/RCL
RECEITA CORRENTE LÍQUIDA - RCL DO MUNICÍPIO	586.481.842,94	
Total Desp.com Pessoal p/fins apuração limite-TDP	11.345.147,21	1,93
Limite Máximo (art.20 I, II e III da LRF)	35.188.910,58	6,00
Limite Prudencial (Art.22,§ único da LRF)	33.429.465,05	5,70

MUNICÍPIO DE IJUÍ – PODER EXECUTIVO
SECRETARIA MUNICIPAL DA FAZENDA

AUDIÊNCIA PÚBLICA | EXECUÇÃO ORÇAMENTÁRIA E GESTÃO FISCAL | 2º QUADRIMESTRE 2025

MUNICÍPIO DE IJUÍ - PODER EXECUTIVO
QUADRO 10 RGF: ANEXO VII - DEMONSTRATIVO DOS LIMITES
CONSOLIDADO EXECUTIVO COM LEGISLATIVO(LRF, Art.55, Inc.I)

PERÍODO: Janeiro a Agosto 2025

ESPECIFICAÇÃO	EM R\$1,00	% S/RCL
RECEITA CORRENTE LÍQUIDA - RCL (Total do Município)	578.463.290,15	
RECEITA CORRENTE LÍQUIDA- RCL p/ Cálculo dos Lim. Endiv.	576.673.290,15	
RECEITA CORRENTE LÍQUIDA - RCL p/ Apuração Desp Pessoal	586.481.820,99	
DESPESA COM PESSOAL LIQUIDADA		
Total Despesa c/ Pessoal para Apuração do Limite-DTP	305.715.539,33	52,13
Limite Máximo (incisos I,II e III, art. 20 da LRF) - 60	351.889.092,59	60,00
Limite Prudencial (§ único, art. 22 da LRF) - 57,00	334.294.637,96	57,00
DÍVIDA		
Dívida Consolidada Líquida	-72.447.468,50	-12,56
Limite Definido por Resolução do Senado Federal	692.007.948,18	120,00
GARANTIAS DE VALORES		
Total das Garantias	0,00	0,00
Limite Definido por Resolução do Senado Federal	126.868.123,83	22,00
OPERAÇÕES DE CRÉDITO		
Operações de Crédito Internas e Externas	1.152.554,18	0,20
Limite Def. Senado Federal p/Operações Crédito Interna Externa	92.267.726,42	16,00
Limite Def. Senado Federal p/Operações Crédito p/Antec.Receita	40.367.130,31	7,00

Fonte: Relatórios Contábeis - Município de Ijuí/Coordenadoria de Contabilidade

MUNICÍPIO DE IJUÍ - PODER EXECUTIVO
QUADRO 8 ANEXO II - RGF: DEMONSTRATIVO DA DÍVIDA CONSOLIDADA LÍQUIDA
(LRF, art.55, inc.I, alínea "b")

PERÍODO: Janeiro a Agosto 2025

FL.1

ESPECIFICAÇÃO	SALDO EXERC.2024	SALDO EXERCICIO 2025		
		1º Quadrim	2º Quadrim.	3ºQuadrim.
DÍVIDA CONSOLIDADA - DC (1)	51.733.489,34	47.660.351,69	46.474.090,89	0,00
DÍVIDA CONTRATUAL	51.733.489,34	47.660.351,69	46.474.090,89	0,00
EMPRÉSTIMOS	-4.837,98	-4.146,90	-3.455,82	
FINANCIAMENTOS	37.833.448,17	36.808.119,71	35.637.079,26	
PARCELAMENTO DE DÍVIDAS	13.904.879,15	10.856.378,88	10.840.467,45	0,00
De Tributos	13.904.879,15	10.856.378,88	10.840.467,45	
PRECATÓRIOS VENCIDOS E NÃO PAGOS	0,00	0,00		
(-)DEDUÇÕES (2)*	98.714.003,13	120.107.820,19	109.365.704,87	0,00
Disponibilidade de Caixa Bruta	114.035.492,27	123.657.201,36	113.123.552,72	
(-) Depósitos Restituíveis e Valores Vinculados	4.048.393,87	3.486.908,13	3.752.691,38	
(-) Restos a Pagar Processados (exceto precatórios)	11.273.095,27	62.473,04	5.156,47	
Outras Obrigações				
(=)DÍVIDA CONSOL.LÍQUIDA (DCL)=(1-2)	-46.980.513,79	-72.447.468,50	-62.891.613,98	0,00
RECEITA CORRENTE LÍQUIDA (RCL)	564.979.244,79	576.673.290,15	591.517.242,94	
% DA DÍVIDA CONSOLIDADA S/RCL	9,16	8,26	7,86	#DIV/0!
% DA DÍVIDA CONSOL. LÍQUIDA S/RCL	-8,32	-12,56	-10,63	#DIV/0!
LIMITE CONF. RESOL.SENADO FED.120%	677.975.093,75	692.007.948,18	709.820.691,53	0,00

MUNICÍPIO DE IJUÍ PODER EXECUTIVO

QUADRO 4 RREO ANEXO II - EXECUÇÃO DESPESA POR FUNÇÃO CONSOLIDADO

PERÍODO: Janeiro a Agosto 2025

FUNÇÃO	DOTAÇÃO ORÇADA	EMP. ATÉ AGOS 2025	%EMP.S/DOT.
Educação	160.368.604,56	109.036.995,19	67,99
Energia	146.970.800,00	98.383.942,77	66,94
Saúde	122.283.357,00	89.215.856,29	72,96
Previdencia Social	101.165.000,00	54.802.686,30	54,17
Administração	66.219.995,29	50.971.059,65	76,97
Enc.Especiais	60.083.466,48	41.991.177,97	69,89
Legislativa	17.985.300,00	6.241.655,45	34,70
Urbanismo	23.664.840,96	13.682.774,96	57,82
Assistencia Social	18.435.000,00	11.932.915,11	64,73
Gestão Ambiental	16.852.308,80	9.089.944,92	53,94
Habitação	13.259.640,71	908.613,37	6,85
Desporto e Lazer	4.047.272,21	2.932.439,09	72,45
Agricultura	4.552.701,43	3.651.622,27	80,21
Saneamento	3.691.827,65	1.289.351,11	34,92
Cultura	1.452.115,00	1.224.297,74	84,31
Comércio e Serviço	594.780,00	142.044,57	23,88
Trabalho	197.600,00	164.396,61	83,20
Segurança Pública	174.500,00	99.107,79	56,80
Industria	269.420,00	204.520,00	75,91
Reserva de Contingência	50.100,00	-	0,00
TOTAL	762.318.630,09	495.965.401,16	

MUNICÍPIO DE IJUI - PODER EXECUTIVO
QUADRO 13 - EXECUÇÃO DA DESPESA POR ÓRGÃO CONSOLIDADO

PERÍODO: Janeiro a Agosto 2025 (2º Quadrimestre de 2025)

ÓRGÃO	EMPENHADO EM R\$	PARTICIPAÇÃO NA DESPESA GERAL	LIQUIDADO EM R\$
CÂMARA DE VEREADORES	8.240.079,82	1,50	7.749.648,17
PODER EXECUTIVO	364.868.645,19	66,34	317.747.289,45
Gabinete do Executivo Municipal	4.613.976,23	0,84	4.439.895,38
Secretaria de Governo	2.725.580,44	0,50	2.549.048,91
Secretaria de Administração	20.022.928,97	3,64	12.003.905,11
Secretaria da Fazenda	8.873.516,04	1,61	8.549.829,03
Secretaria de Planejamento	3.169.068,81	0,58	2.587.528,39
Secretaria de Desenvolvimento Social	14.249.721,95	2,59	11.886.943,73
Secretaria de Desenvolv. Economico	1.815.900,33	0,33	1.517.745,28
Secretaria de Educação	120.862.619,33	21,97	116.382.784,39
Secretaria de Desenvolvimento Rural	7.360.090,45	1,34	5.930.062,28
Secretaria de Desenvolvimento Urbano	24.807.258,46	4,51	18.934.360,20
Secretaria de Saúde	110.044.804,39	20,01	99.611.391,82
Secretaria do Meio Ambiente	13.333.175,36	2,42	10.482.157,94
Secretaria Mun de Cultura, Esporte e Turism	6.585.901,78	1,20	4.939.257,45
Secretaria Municipal de Habitação	5.435.283,49	0,99	1.447.226,03
Encargos Gerais do Município	20.968.819,16	3,81	16.485.153,51
Reserva de Contingência	0,00	0,00	0,00
PREVIJUI	62.628.502,54	11,39	55.721.532,14
DEMEI	112.924.587,32	20,53	104.899.875,77
DEMEI - GERAÇÃO	1.373.597,83	0,25	935.573,27
TOTAL	550.035.412,70	100,00	487.053.918,80



Agradecemos pela
presença!