



**PREVIJUÍ - Instituto de Previdência dos Servidores Públicos
do Município de Ijuí**

**Relatório das Aplicações dos Recursos Disponíveis do PREVIJUÍ do
4º Trimestre do Exercício de 2018**

Em atendimento ao disposto da Resolução do Conselho Monetário Nacional - CMN nº 3.922, de 25 de novembro de 2010, a Diretoria Executiva do Instituto de Previdência dos Servidores Públicos do Município de Ijuí – PREVIJUÍ apresenta relatório referente às operações de aquisição de títulos e demais ativos alocados nos diversos segmentos, referente ao 4º trimestre de 2018.

Em consonância com o Política Anual de Investimentos elaborada pelo Comitê de Investimentos e submetido à apreciação e aprovação do Conselho de Administração do PREVIJUÍ, os recursos disponíveis do Instituto se encontram aplicados em:

- a) Títulos de emissão do Tesouro Nacional
- b) Fundos de Investimentos – Renda Fixa
- c) Fundos de Investimentos – Renda Variável

No que se refere aos valores e ao desempenho das aplicações no quarto trimestre de 2018, relatamos:

Saldo Inicial	154.771.674,60
Contrib./Resg.	1.225.290,68
Rendimentos	7.918.084,24
COMPREV - MPS	-3.136,80
Saldo final	163.911.912,72

O quadro e os gráficos a seguir mostram de forma global o comportamento de cada Investimento, onde o PREVIJUI tem seus ativos aplicados.



**PREVIJUÍ - Instituto de Previdência dos Servidores Públicos
do Município de Ijuí**

Demonstrativo da rentabilidade – 4º trimestre de 2018

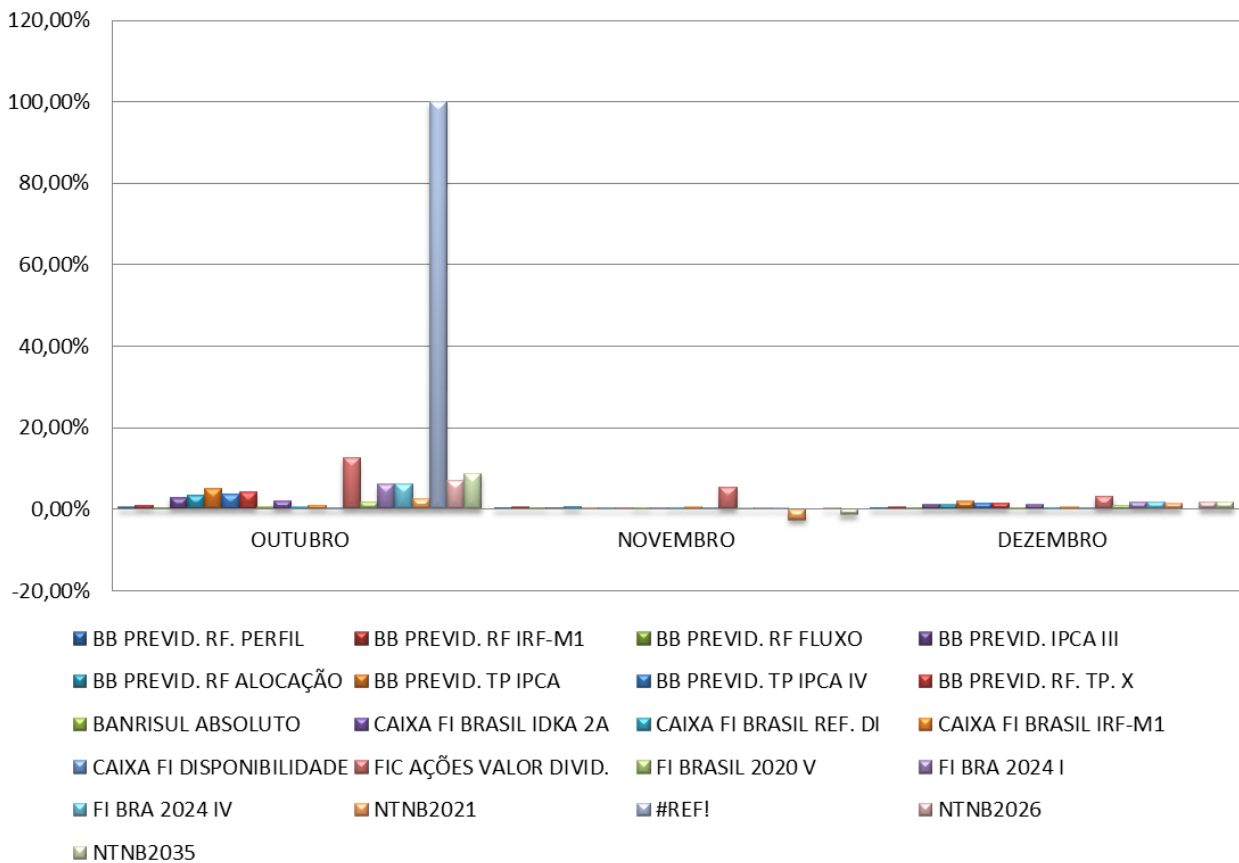
ÍNDICES DE RENTABILIDADE - 4º TRIMESTRE 2018			
FUNDOS/MÊS	OUTUBRO	NOVEMBRO	DEZEMBRO
BB PREVID. RF FLUXO	0,49%	0,39%	0,44%
BB PREVID. RF IRF-M1	0,59%	0,52%	0,63%
BB PREVID. RF ALOCAÇÃO	1,72%	0,76%	1,00%
BB PREVID. RF. PERFIL	0,57%	0,47%	0,54%
BB PREVID. TP IPCA	2,18%	0,57%	2,01%
BB PREVID. TP IPCA IV	1,06%	0,64%	0,73%
BB PREVID. IPCA III	1,36%	0,58%	1,81%
BB PREVID. RF. TP. X	2,00%	0,55%	2,00%
BANRISUL ABSOLUTO	0,56%	0,44%	0,51%
CAIXA FI BRASIL IDKA 2A	0,95%	0,57%	1,52%
CAIXA FI BRASIL REF. DI	0,57%	0,44%	0,52%
CAIXA FI BRASIL IRF-M1	0,57%	0,53%	0,64%
CAIXA FI DISPONIBILIDADE	0,51%	0,41%	0,46%
FIC AÇÕES VALOR DIVID.	7,71%	0,34%	0,64%
FI BRASIL 2020 V	1,01%	0,64%	1,64%
FI BRA 2024 I	3,05%	0,46%	2,19%
FI BRA 2024 IV	3,05%	0,46%	2,19%
NTNB2021	1,34%	0,26%	1,91%
NTNB2018	1,06%	0,78%	0,59%
NTNB2026	3,75%	0,02%	1,63%
NTNB2035	5,17%	0,15%	0,51%

Fonte: Banrisul, Caixa Econômica Federal e Banco do Brasil.

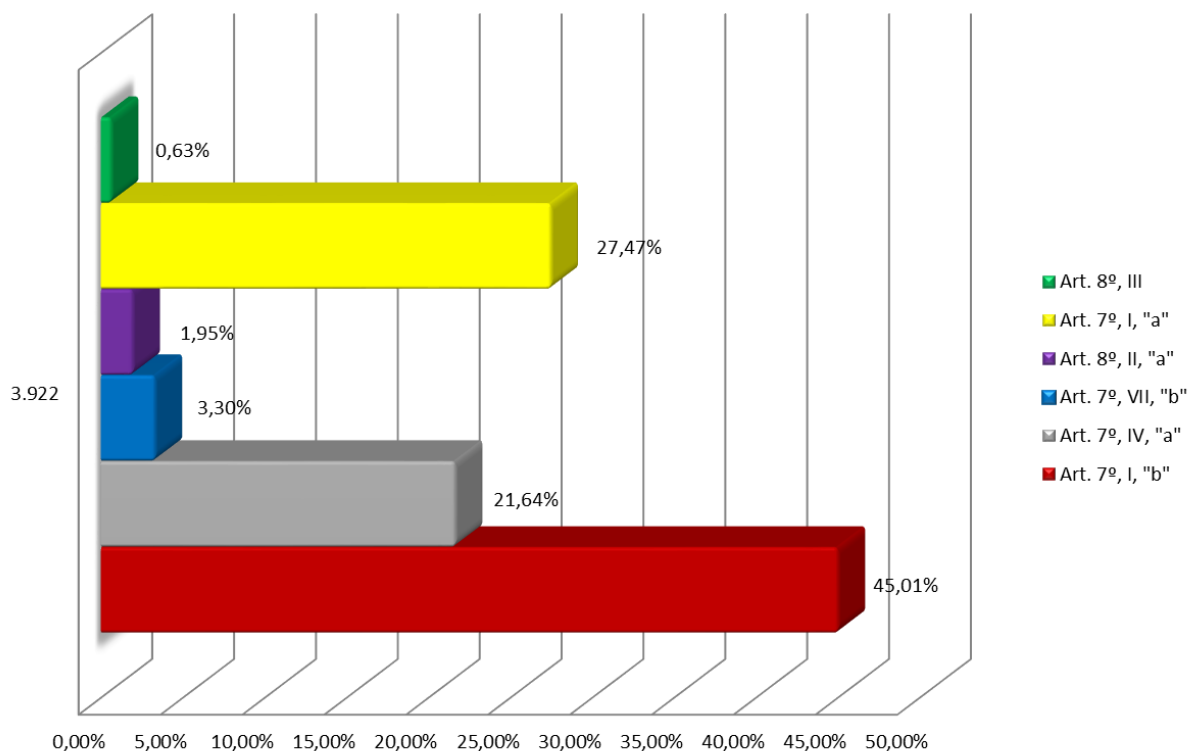


PREVIJUÍ - Instituto de Previdência dos Servidores Públicos do Município de Ijuí

Rentabilidade 4º trimestre de 2018



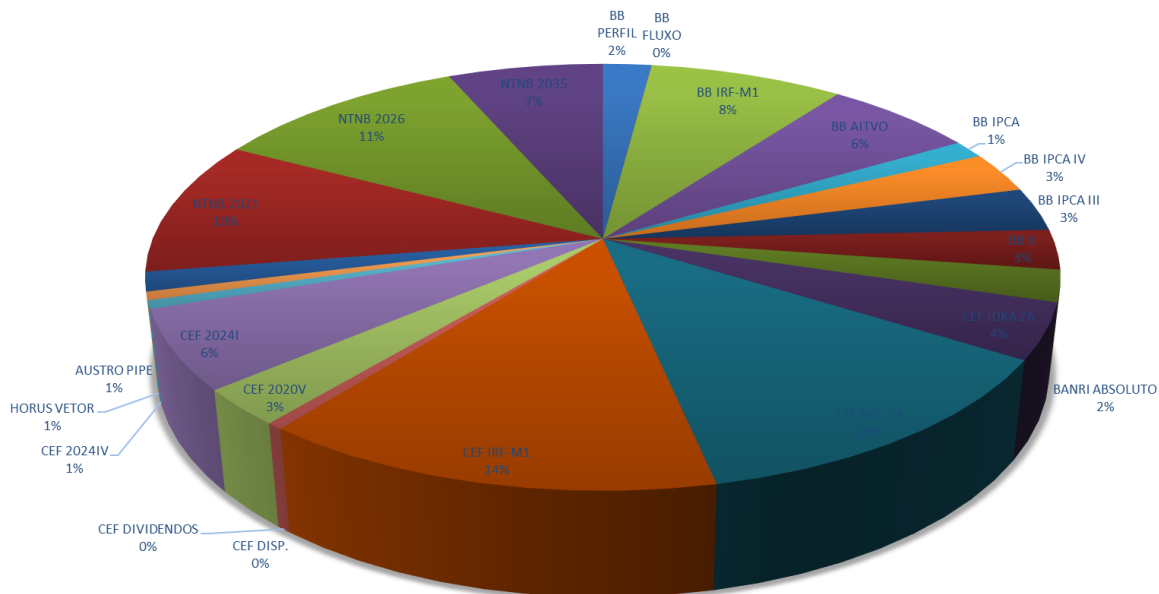
Classificação 3.922





PREVIJUÍ - Instituto de Previdência dos Servidores Públicos do Município de Ijuí

DISTRIBUIÇÃO DA CARTEIRA DE INVESTIMENTOS DO PREVIJUÍ EM DEZEMBRO DE 2018



No quarto trimestre de 2018 a estratégia de alocação do PreviJUÍ foi um pouco mais arrojada, com a troca de fundos de curto prazo por fundos de médio prazo, baseado nas perspectivas de mercado e a predisposição do mercado com a eleição do novo governo, fator este que impulsionaram as rentabilidades no último trimestre. Com essa nova expectativa com governo Bolsonaro um novo ciclo para os rendimentos se iniciou, mas grandes responsabilidades e promessas serão cobradas após a posse do novo governo para que os rendimentos continuem sendo positivos, principalmente as reformas que são as grandes expectativas do mercado para que o país retome o crescimento.

No trimestre a rentabilidade foi superior nos três meses, ficando como destaque o mês de Outubro, onde a rentabilidade foi de 3,33% enquanto a meta foi de 0,94%, em Novembro e Dezembro as rentabilidades foram de 0,67% e 1,04% respectivamente, contra uma meta de 0,28% e 0,64%. Ao final do quarto trimestre a meta atual fechou o exercício em 9,97% enquanto a rentabilidade média da carteira de investimentos do PreviJUÍ fechou 2018 com rentabilidade de 10,56%, e o crescimento total do patrimônio líquido foi de 19,64%.

Por fim podemos concluir que a estratégia adotada durante o exercício de 2018 foi assertiva, principalmente com a manutenção dos títulos públicos diretos mais longos e a maior exposição aos fundos de renda variável, devido a grande valorização da bolsa de



**PREVIJUÍ - Instituto de Previdência dos Servidores Públicos
do Município de Ijuí**

valores. Desta forma a estratégia para os próximos meses estará atrelada ao avanço e ao alcance que as reformas foram tratadas e avançaram no congresso. Sendo assim a busca por produtos mais estruturados, renda variável e a diversificação da carteira serão cada vez mais necessários na busca da meta atuarial.

Ijuí, 22 de Fevereiro de 2018.

Gerson de Vlieger Ferreira

Diretor – Presidente

Paulo Roberto Meotti

Diretor Administrativo Financeiro

Erlo Adolfo Endruweit

Diretor Previdenciário