



**PREVIJUÍ - Instituto de Previdência dos Servidores Públicos
do Município de Ijuí**

**Relatório das Aplicações dos Recursos Disponíveis do PREVIJUÍ do
3º Trimestre do Exercício de 2017**

Em atendimento ao disposto da Resolução do Conselho Monetário Nacional - CMN nº 3.922, de 25 de novembro de 2010, a Diretoria Executiva do Instituto de Previdência dos Servidores Públicos do Município de Ijuí – PREVIJUÍ apresenta relatório referente às operações de aquisição de títulos e demais ativos alocados nos diversos segmentos, referente ao 3º trimestre de 2017.

Em consonância com o Política Anual de Investimentos elaborada pelo Comitê de Investimentos e submetido à apreciação e aprovação do Conselho de Administração do PREVIJUÍ, os recursos disponíveis do Instituto se encontram aplicados em:

- a) Títulos de emissão do Tesouro Nacional
- b) Fundos de Investimentos – Renda Fixa
- c) Fundos de Investimentos – Renda Variável

No que se refere aos valores e ao desempenho das aplicações no terceiro trimestre de 2017, relatamos:

Saldo Inicial	124.715.045,38
Contrib./Resg.	2.724.747,71
Rendimentos	6.499.899,17
COMPREV - MPS	245.927,20
Saldo final	134.185.619,46

O quadro e os gráficos a seguir mostram de forma global o comportamento de cada Investimento, onde o PREVIJUI tem seus ativos aplicados.



**PREVIJUÍ - Instituto de Previdência dos Servidores Públicos
do Município de Ijuí**

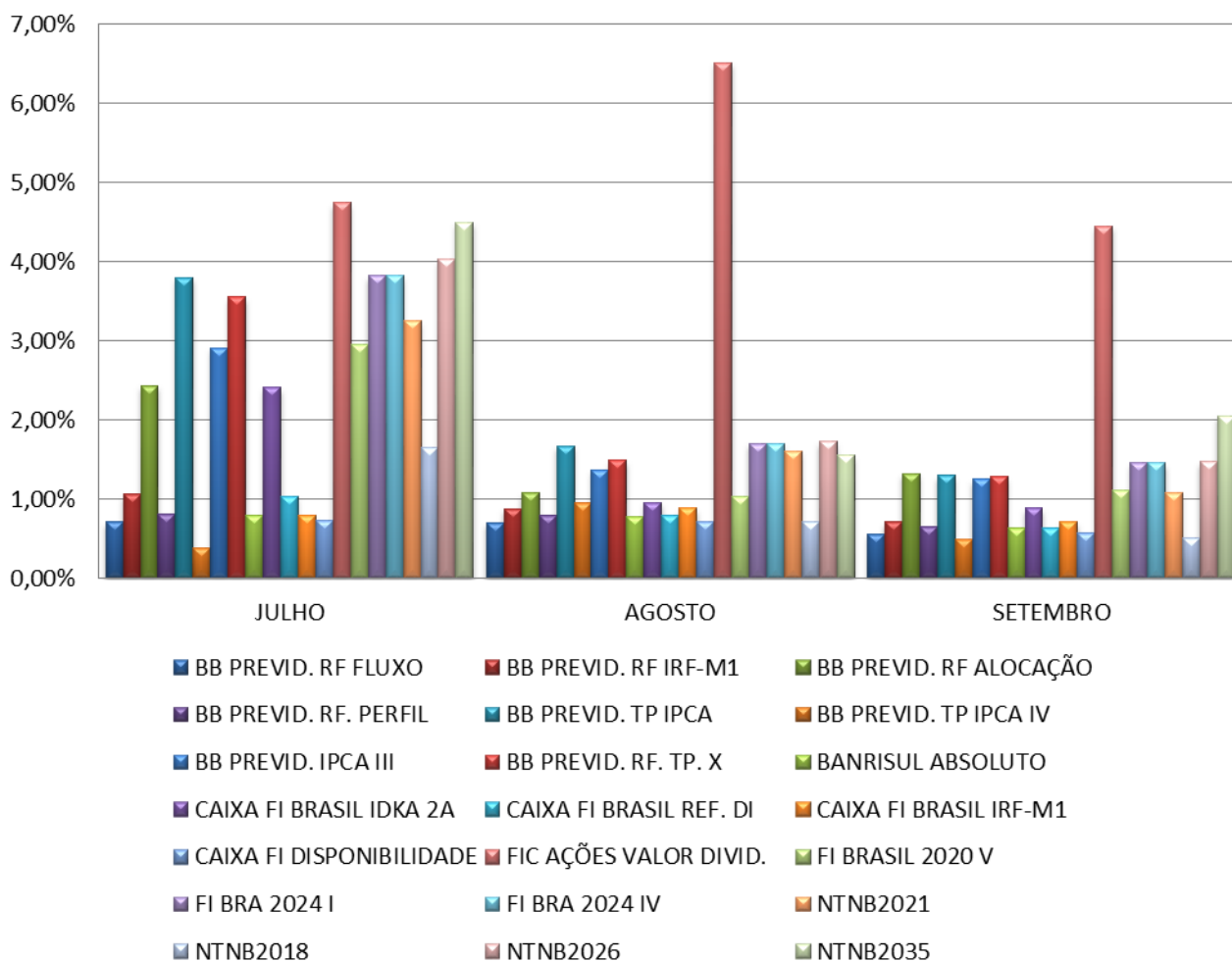
ÍNDICES DE RENTABILIDADE - 3º TRIMESTRE 2017			
FUNDOS/MÊS	JULHO	AGOSTO	SETEMBRO
BB PREVID. RF FLUXO	0,71%	0,70%	0,56%
BB PREVID. RF IRF-M1	1,06%	0,88%	0,71%
BB PREVID. RF ALOCAÇÃO	2,43%	1,08%	1,32%
BB PREVID. RF. PERFIL	0,81%	0,79%	0,65%
BB PREVID. TP IPCA	3,80%	1,67%	1,30%
BB PREVID. TP IPCA IV	0,39%	0,95%	0,49%
BB PREVID. IPCA III	2,91%	1,37%	1,25%
BB PREVID. RF. TP. X	3,55%	1,49%	1,28%
BANRISUL ABSOLUTO	0,79%	0,78%	0,63%
CAIXA FI BRASIL IDKA 2A	2,41%	0,96%	0,89%
CAIXA FI BRASIL REF. DI	1,04%	0,79%	0,63%
CAIXA FI BRASIL IRF-M1	0,79%	0,89%	0,71%
CAIXA FI DISPONIBILIDADE	0,73%	0,72%	0,57%
FIC AÇÕES VALOR DIVID.	4,74%	6,51%	4,45%
FI BRASIL 2020 V	2,95%	1,04%	1,12%
FI BRA 2024 I	3,82%	1,70%	1,46%
FI BRA 2024 IV	3,82%	1,70%	1,46%
NTNB2021	3,25%	1,61%	1,08%
NTNB2018	1,65%	0,71%	0,51%
NTNB2026	4,03%	1,73%	1,47%
NTNB2035	4,50%	1,55%	2,05%

Fonte: Banrisul, Caixa Econômica Federal e Banco do Brasil.



PREVIJUÍ - Instituto de Previdência dos Servidores Públicos do Município de Ijuí

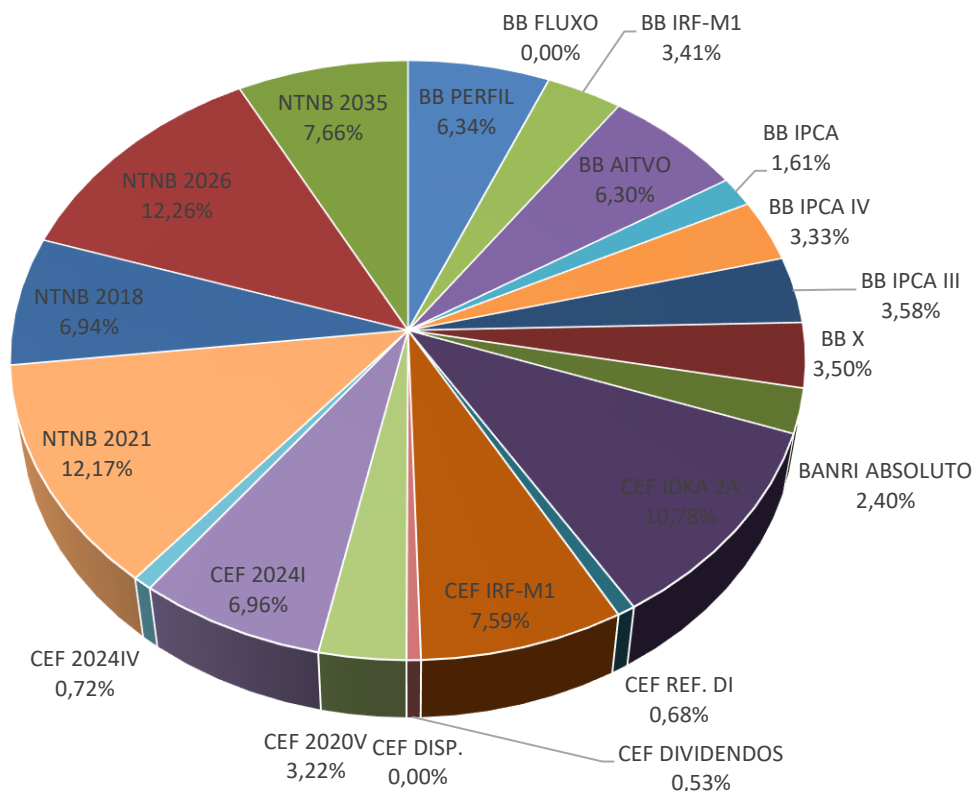
Rentabilidade 3º Trimestre de 2017

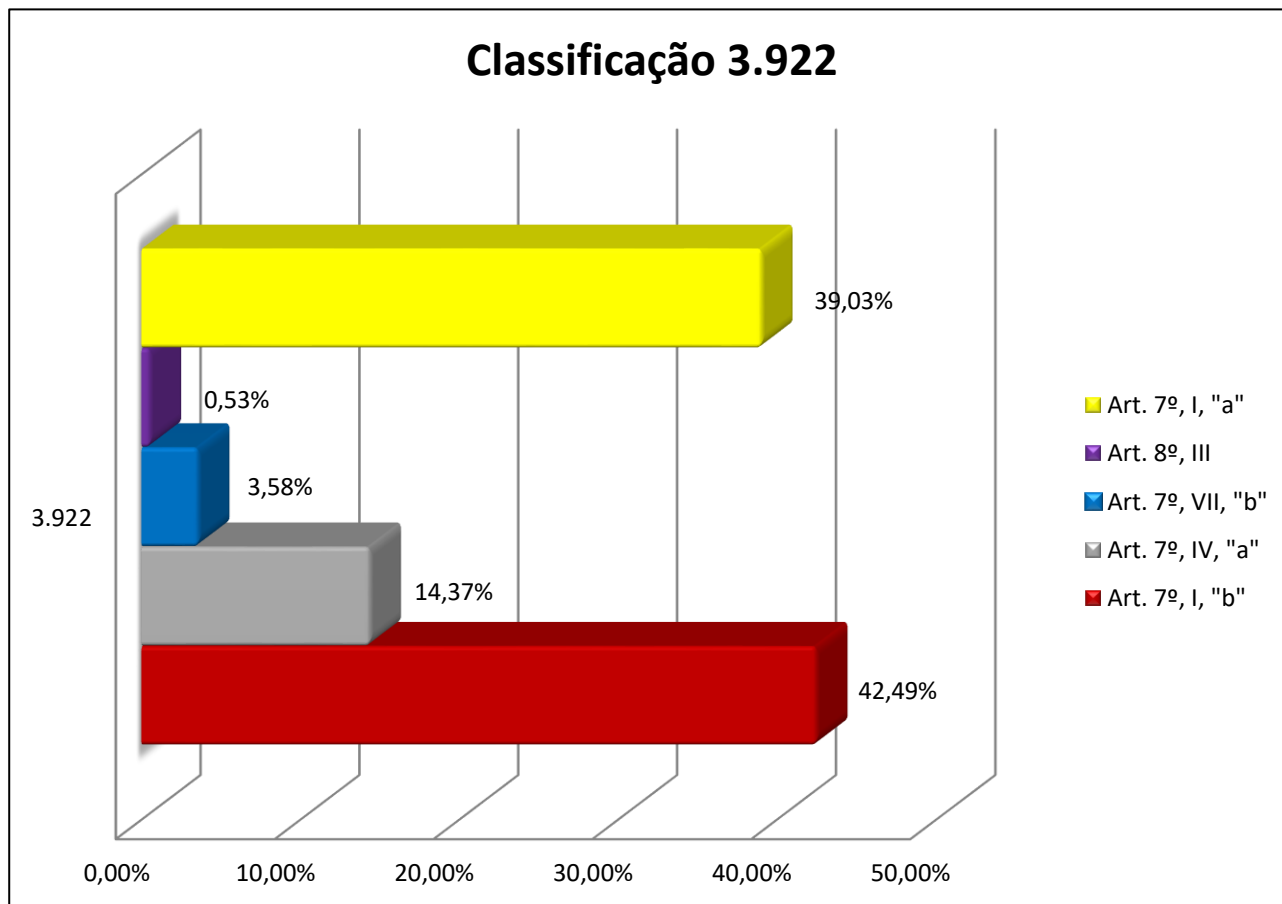




PREVIJUÍ - Instituto de Previdência dos Servidores Públicos do Município de Ijuí

POSIÇÃO DA CARTEIRA DE INVESTIMENTOS EM 29/09/2017





No terceiro trimestre de 2017 em função da instabilidade política a estratégia adotada foi de manutenção da carteira de investimentos, em função de ter um bom percentual em papéis mais longos, apostando assim na boa rentabilidade em funções nos cortes da taxa básica de juros. Desta forma a rentabilidade média da carteira de investimentos encerra o terceiro trimestre com 11,81%, enquanto a meta atuarial encerrou em 6,36%.

Desta forma a estratégia de obter a maior reserva com relação a meta atuarial sem grande exposição vem dando resultado, em função da tendência de ser difícil alcançar a meta atuarial em 2018 e 2019. Nesse sentido a tendência de cortes na taxa básica de juros devem estarem acabando, fator este que já precificaram os títulos públicos federais e reduzindo a rentabilidade futura desses títulos.



**PREVIJUÍ - Instituto de Previdência dos Servidores Públicos
do Município de Ijuí**

Ijuí, 10 de Outubro de 2017.

Gerson de Vlieger Ferreira

Diretor – Presidente

Paulo Roberto Meotti

Diretor Administrativo Financeiro

Erlo Adolfo Endruweit

Diretor Previdenciário