



**PREVIJUÍ - Instituto de Previdência dos Servidores Públicos
do Município de Ijuí**

**Relatório das Aplicações dos Recursos Disponíveis do PREVIJUÍ do
2º Trimestre do Exercício de 2021**

Em atendimento ao disposto da Resolução do Conselho Monetário Nacional - CMN nº 3.922, de 25 de novembro de 2010, a Diretoria Executiva do Instituto de Previdência dos Servidores Públicos do Município de Ijuí – PREVIJUÍ apresenta relatório referente às operações de aquisição de títulos e demais ativos alocados nos diversos segmentos, referente ao 2º trimestre de 2021.

Em consonância com o Política Anual de Investimentos elaborada pelo Comitê de Investimentos e submetido à apreciação e aprovação do Conselho de Administração do PREVIJUÍ, os recursos disponíveis do Instituto se encontram aplicados em:

- a) Títulos de emissão do Tesouro Nacional
- b) Fundos de Investimentos – Renda Fixa
- c) Fundos de Investimentos – Renda Variável

No que se refere aos valores e ao desempenho das aplicações no segundo trimestre de 2021, relatamos:

Saldo Inicial	210.405.883,37
Contrib./Resg.	2.296.627,24
Rendimentos	2.567.593,63
COMPREV - MPS	155.706,97
Saldo final	215.425.811,21

O quadro e os gráficos a seguir mostram de forma global o comportamento de cada Investimento, onde o PREVIJUI tem seus ativos aplicados.



PREVIJUÍ - Instituto de Previdência dos Servidores Públicos do Município de Ijuí

Demonstrativo da rentabilidade – 2º trimestre de 2021

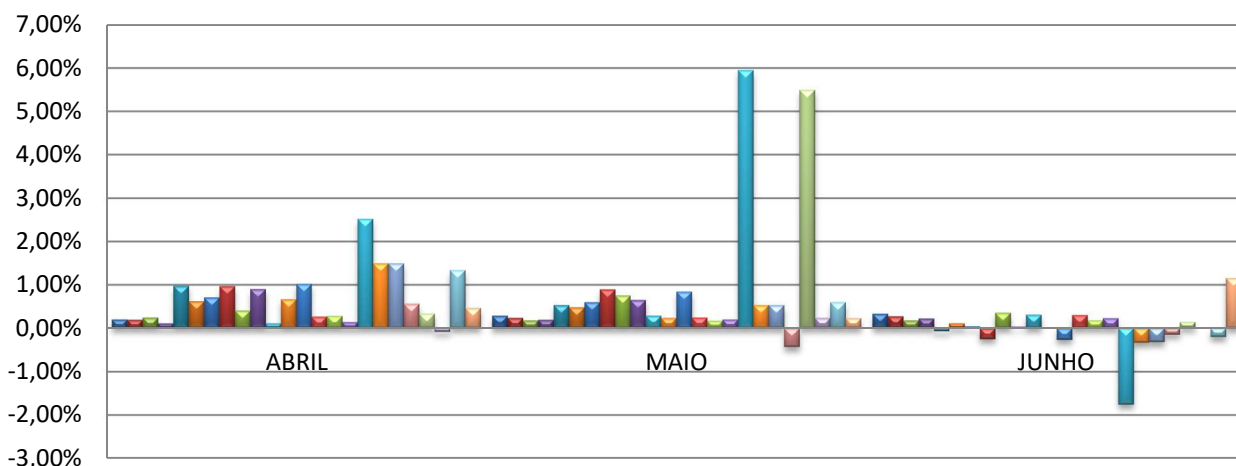
ÍNDICES DE RENTABILIDADE - 2º TRIMESTRE 2021			
FUNDOS/MÊS	ABRIL	MAIO	JUNHO
BB PREVID. RF. PERFIL	0,20%	0,28%	0,33%
BB MM JUROS E MOEDAS	0,19%	0,24%	0,27%
BB PREVID. RF IRF-M1	0,24%	0,18%	0,18%
BB PREVID. RF FLUXO	0,11%	0,19%	0,22%
BB PREVID. IPCA III	0,97%	0,53%	-0,07%
BB PREVID. RF ALOCAÇÃO	0,62%	0,48%	0,11%
BB PREVID. RET. TOTAL	0,71%	0,60%	0,05%
BB PREVID. TP IPCA	0,97%	0,89%	-0,25%
BB PREVID. TP IPCA IV	0,41%	0,75%	0,35%
BB PREVID. RF. TP. X	0,90%	0,65%	0,04%
BANRISUL ABSOLUTO	0,11%	0,29%	0,31%
CAIXA GESTÃO ESTR.	0,66%	0,24%	0,00%
CAIXA FI BRASIL IDKA 2A	1,02%	0,84%	-0,27%
CAIXA FI BRASIL REF. DI	0,26%	0,24%	0,30%
CAIXA FI BRASIL IRF-M1	0,28%	0,17%	0,18%
CAIXA FI DISPONIBILIDADE	0,14%	0,20%	0,23%
FIC AÇÕES VALOR DIVID.	2,52%	5,95%	-1,76%
FI BRA 2024 I	1,49%	0,53%	-0,33%
FI BRA 2024 IV	1,49%	0,53%	-0,32%
CAIXA CAP. PROT.	0,56%	-0,43%	-0,15%
AUSTRO PIPE	0,33%	5,49%	0,14%
NTNB2021	-0,09%	0,23%	-----
NTNB2026	1,34%	0,60%	-0,20%
NTNB2035	0,47%	0,23%	1,15%

Fonte: Banrisul, Caixa Econômica Federal e Banco do Brasil.



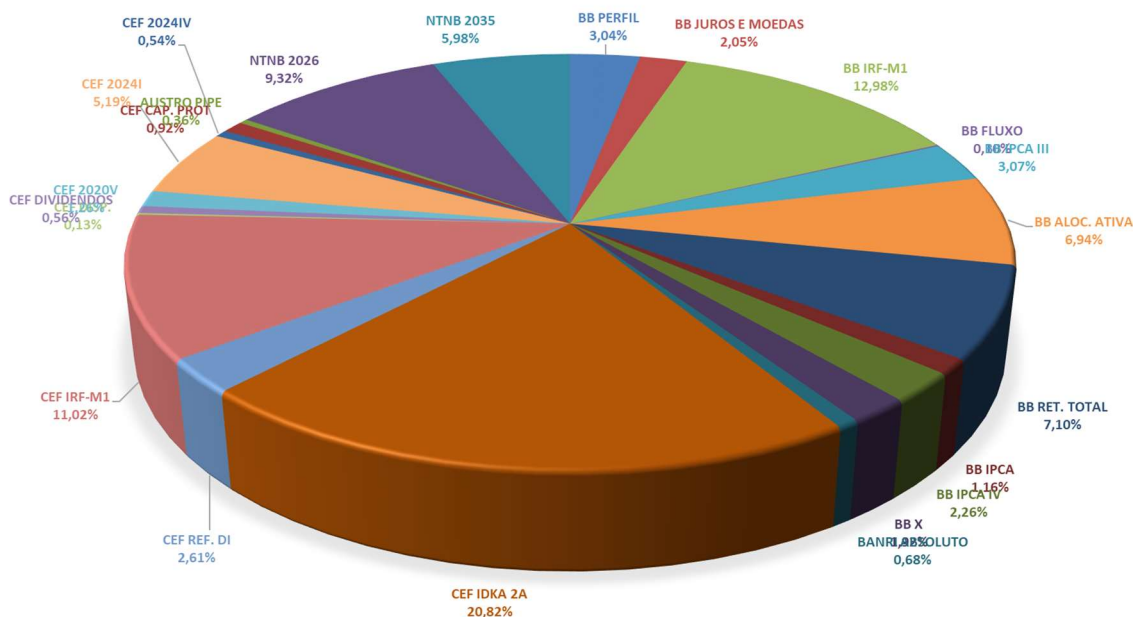
PREVIJUÍ - Instituto de Previdência dos Servidores Públicos do Município de Ijuí

Rentabilidade 2º trimestre de 2021



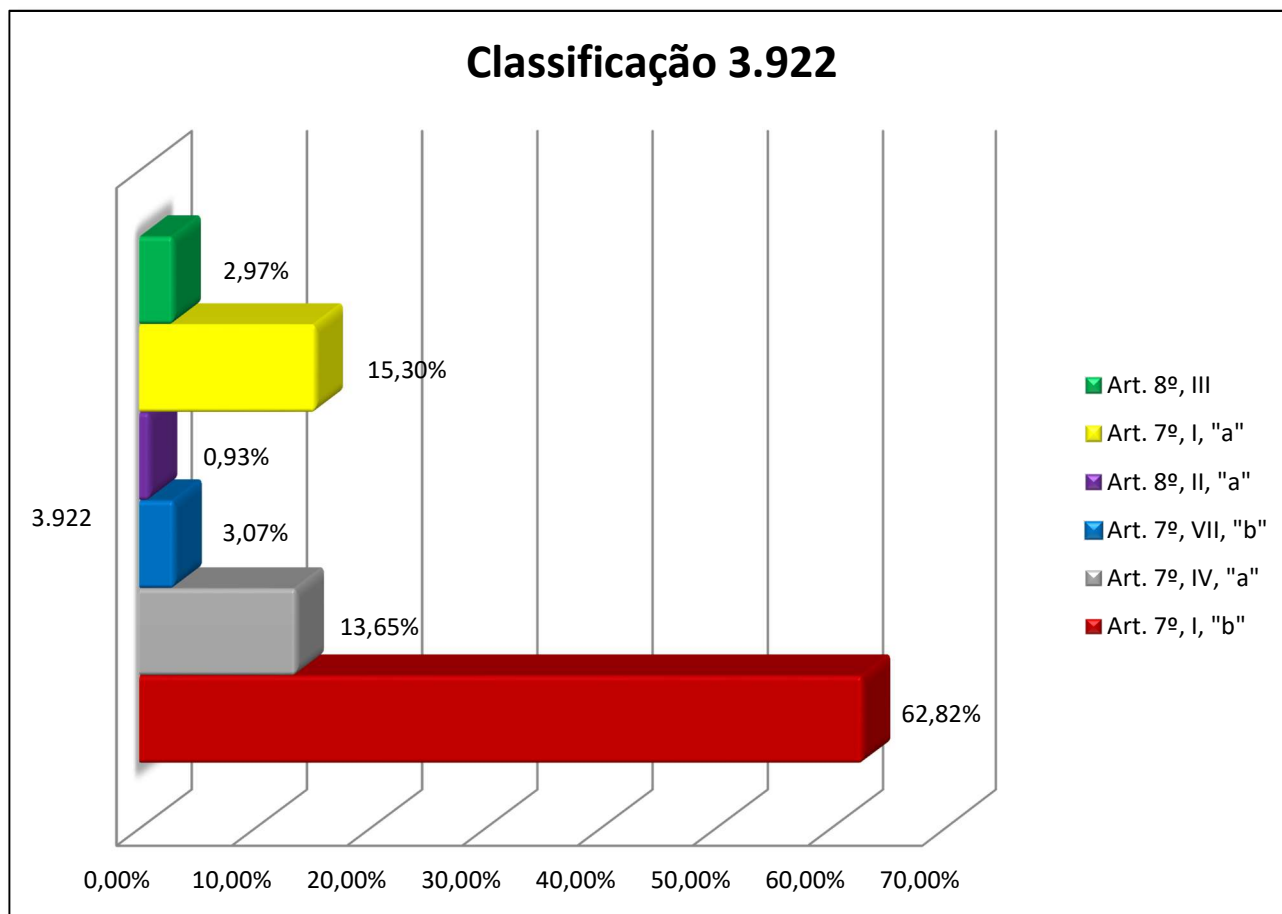
- BB PREVID. RF. PERFIL
- BB PREVID. RF FLUXO
- BB PREVID. RET. TOTAL
- BB PREVID. RF. TP. X
- CAIXA FI BRASIL IDKA 2A
- CAIXA FI DISPONIBILIDADE
- FI BRA 2024 IV
- NTNB2021
- BB MM JUROS E MOEDAS
- BB PREVID. IPCA III
- BB PREVID. TP IPCA
- BANRISUL ABSOLUTO
- CAIXA FI BRASIL REF. DI
- CAIXA CAP. PROT.
- NTNB2026
- BB PREVID. RF IRF-M1
- BB PREVID. RF ALOCAÇÃO
- BB PREVID. TP IPCA IV
- CAIXA GESTÃO ESTR.
- CAIXA FI BRASIL IRF-M1
- FI BRA 2024 I
- AUSTRO PIPE
- NTNB2035

DISTRIBUIÇÃO DAS APLICAÇÕES EM ABRIL DE 2021





PREVIJUÍ - Instituto de Previdência dos Servidores Públicos do Município de Ijuí



No segundo trimestre de 2021 ocorreu uma forte correção nos preços dos títulos públicos federais, baseado no crescimento acima da expectativa da inflação para o período. Mercado financeiro sempre atento aos impactos negativos que a inflação pode gerar em uma economia como a brasileira fizeram com que a curva de juros futuro fechasse fazendo com que ocorra uma queda nos preços dos títulos públicos federais, o que na marcação a mercado faz com que ocorra rentabilidade positivas no curto prazo. Em contrapartida em Março o impacto maior das seguintes elevações da taxa Selic de 0,75 pontos percentuais nas reuniões 238º e 239º começaram a cobrar o preço.

No trimestre as rentabilidades de abril e maio somaram quase 2,5 milhões, enquanto em junho os rendimentos foram de apenas R\$ 88.728,55, mas devido a inflação alta no período e nenhum dos meses do trimestre a meta atuarial foi superada. As rentabilidades obtidas em Abril, Maio e Junho foram de 0,64%, 0,52% e 0,04% respectivamente, enquanto a meta atuarial foi de 0,78%, 1,30% e 1,00% respectivamente. O destaque no período ficou com os fundos de renda fixa, os quais tiveram as melhores



PREVIJUÍ - Instituto de Previdência dos Servidores Públicos do Município de Ijuí

performances no trimestre, em contrapartida os fundos com títulos públicos federais apresentam os resultados mais baixos no trimestre, principalmente em Junho.

Por fim podemos concluir no trimestre houve uma pequena recuperação nas rentabilidades, mas que as duas tendências tanto da alta da inflação quanto da taxa básicas de juros tendem a prejudicar a rentabilidades dos títulos públicos federais em geral, de forma direta ou por fundo de investimentos, fortalecendo desta forma a visão de maior cautela com relação as aplicações. De forma geral mercado sabe que a maior ferramenta para controle da inflação é a elevação da taxa básica de juros, mas a cada elevação o impacto na inflação é menor, por isto saímos de uma expectativa de Selic para 2021 de 5% para superior a 7% neste momento. Sendo assim as estratégias de proteção a carteira adotadas pelo Previjuí continuam sendo a melhor alternativa para o período conturbado que atravessamos, e que a busca pela diversificação principalmente na renda variável são as melhores alternativas para os próximos períodos, sempre respeitando os limitadores da 3.922.

Ijuí, 22 de julho de 2021.

Clair Terezinha Bão

Diretora Presidente

Régis Alex Mattioni

Diretor Administrativo Financeiro

Paulo Roberto Meotti

Diretor Previdenciário

Everton Fonseca Didolich

Analista Financeiro